



Data Set Report

Data criteria Download as Excel Download as PDF Print

60707 Nalagad Municipality - Shrawan to Poush 2079

Write a comment, question or interpretation of this report Share

उमेर समूह	नयाँ सेवाप्राणीको संख्या		जम्मा (नयाँ पुराना) सेवाप्राणी संख्या		रेकर्ड गरिएको जम्मा सेवाप्राणी		कार्यक्षेत्र भित्र पर्ने निकाय	संचालन/प्रतिवेदन हुनुपर्ने (संख्या)	संचालन/प्रतिवेदन भएको (संख्या)	सेवा पाएका जम्मा सेवाप्राणीको संख्या	मुनतम सेवा मापदण्ड (MSS)	
	म	पु	म	पु	म	पु					कार्य-व्ययन १ - पहिलो २ - दोस्रो	स्कोर (%)
०-१ वर्ष	1850	1983	2138	2244	8	8	गाउँपर क्लिनिक	54	47	859		2
१-१४ वर्ष	846	710	940	825	3	0	खोप क्लिनिक	132	132	2548		128
१५-१९ वर्ष	1165	525	1369	606	0	0	खोप सेसन	132	132			
२०-२९ वर्ष	5068	2138	5976	2422	8	5	सरसफाई सेसन (पटक)	131	130	2490		
३०-६९ वर्ष	699	543	818	829	2	2	म. स्टा. स्व. से.	270	257	7242		
७०-९९ वर्ष	338	342	425	419	0	1						
							११९९६					

जम्मा - १८८९१ -



काठमाडौं स्वास्थ्य तथा  
 स्वास्थ्यकर्मी क्षारवा, दलवी, जामुनी  
 तपत छ गजरा  
 जनस्वास्थ्य निरिक्षक  
 (एच. आर. एच. एन.)

Data Set Report

[Data view](#)
[Download as Excel](#)
[Download as PDF](#)
[Print](#)

60707 Nalagad Municipality - Shrawan to Poush 2079

Write a comment,  
 question or interpretation  
 of this report

खोपको प्रकार	डि.सी.सी. (DCA)	टी.टी. (Teta)		सोपियो (OPV)			ए.आई.पि.पी. (IPV)		पी.सी.पी. (PCV)			डी.टी. टी-टेन डि. डि. (DPT, HaB, Hib)			वाइरसको (MR)		जे.ई. (JE)	टर्जिफाईड (TCV)	१६ नं. टिप पुनिलोप प्राप्त गरिसकेको	एच.पि.पि. (HPV)		टि.टी. (लसिकी सकिने) (TD)						
		पहिलो	दोस्रो	पहिलो	दोस्रो	तेस्रो	पहिलो	दोस्रो	पहिलो	दोस्रो	तेस्रो	पहिलो	दोस्रो	तेस्रो	पहिलो	दोस्रो				पहिलो	दोस्रो	दोस्रो						
		३	४	५	६	७	८	९	१०	११	१२	१३	१४	१५	१६	१७				१८	१९	२०	२१	२२	२३	२४	२५	
खोप प्राप्त गर्ने बच्चाहरूको संख्या	349	358	336	370	354	280	290	291	574	565	517	373	360	308	279	271	268	268	265						134	108	127	
खोप (डोस)	सबै भएरको	2420	943		1580		1019		1367		1545		1290		710	618											980	
	खोप टिप सकिनेको		918		1500		941		1300		1485		1250		650	568												
	जन्म बालकको सिकोको		19		40		15		19		30		10		5	10												
	मिर्वा	40	17		10		55		32		20		30		60	15											20	



लक्ष्मी का चतुर्था  
 जनस्वास्थ्य निरीक्षक (एम.डी.एस.)

Data Set Report

60707 Nalagad Municipality - Shrawan to Poush 2079

Write a comment, question or interpretation of this report.

रोगको प्रकार	डि.जी.सी. (DCA)	रोग (Rate)		रोगको (OPV)		एच.आई.वि.सी. (IPV)		टी.डी.बी. (TCV)		डी.डी. टोन्स वि. वि. (DPT, Hep-B, Hib)		सङ्कुलनको (MR)		जे.ई. (JE)	टी.डी.बी.सी. (TCV)	एच.पि. वि. (HPV)	ए.डी. एच.डी. (TD)											
		पहिलो	दोस्रो	पहिलो	दोस्रो	पहिलो	दोस्रो	पहिलो	दोस्रो	पहिलो	दोस्रो	पहिलो	दोस्रो				दोस्रो											
		1	2	3	4	5	6	7	8	9	10	11	12				13	14	15	16	17	18	19	20	21	22	23	24
सर्वेसम्पन्न स्वास्थ्यको संख्या	349	358	336	379	354	290	290	291	374	355	317	373	300	308	279	271	268	266	265							134	109	127
सर्वेसम्पन्न स्वास्थ्यको संख्या	2420	243		1500			1019		1367			1545		1290		710	618											880
सर्वेसम्पन्न स्वास्थ्यको संख्या	2290	913		1500			941		1368			1485		1250		650	588											
सर्वेसम्पन्न स्वास्थ्यको संख्या		19		40			15		19			30		16		5	10											20
सर्वेसम्पन्न स्वास्थ्यको संख्या	48	17		10			55		32			20		30		60	15											

  
 [Signature]

तप्ला ख० च० रा०  
 जनस्वास्थ्य निरिक्षक (हृ०)

Data Set Report

[Data criteria](#)
[Download as Excel](#)
[Download as PDF](#)
[Print](#)

60707 Nalagad Municipality - Shrawan to Poush 2079

Write a comment, question or interpretation of this report

Show

१. पशुमात विद्युत कृषा कारोबारको प्रतिकूल व्यवस्थापन कार्यक्रम

१. विद्युत शक्ति कृषा उपकरण विद्युत	अवधि विवरणी	वृषाको सर्वाकारण (संकेतमा)										उपचार					कुल							
		तम्बीर संरक्षण		मिर्चोपचार		अवधि संरक्षण		कडा कमाउ सेवा (अधिक)		कृषक सेवा		सामान्य अवधि समाप्त		सुविधितिन		सुविधितिन		सैन्य/सुविधितिन (समिर संकेतमा भएका मात्र)		अन्य सुविधितिन				
		१-२८ दिन	२९-३१ दिन	१-२८ दिन	२९-३१ दिन	१-२८ दिन	२९-३१ दिन	१-२८ दिन	२९-३१ दिन	१-२८ दिन	२९-३१ दिन	१-२८ दिन	२९-३१ दिन	१-२८ दिन	२९-३१ दिन	१-२८ दिन	२९-३१ दिन	१-२८ दिन	२९-३१ दिन	१-२८ दिन	२९-३१ दिन			
१	२	३	४	५	६	७	८	९	१०	११	१२	१३	१४	१५	१६	१७	१८	१९	२०	२१	२२	२३	२४	
जम्मा संकेत (HMS १.१)	७	७	१	०	१	२	४	४	०	०	०	०	०	०	०	०	२	२	३	३	३	१	१	०
सुविधितिन (HMS १.२)	०	०	०	०													०	०	०	०	०			०

१. विद्युत ५५ विद्युत सम्पदा कक्षा	अवधि विवरणी		सर्वाकारण																	
			सामान्य					आवृत्त/संकेत					अन्य			कुल				
	कक्षा	सर्वाकारण	मिर्चोपचार	कडा मिर्चोपचार (अधिक)	कडा मिर्चोपचार (अधिक)	आवृत्त/संकेत			अन्य	कुल	अन्य	कुल	अन्य	कुल	अन्य	कुल				
						कक्षा	सर्वाकारण	मिर्चोपचार									कडा मिर्चोपचार (अधिक)	कडा मिर्चोपचार (अधिक)		
१	२	३	४	५	६	७	८	९	१०	११	१२	१३	१४	१५	१६	१७	१८	१९		
जम्मा संकेत (HMS १.१)	१०१०	९४०	५०४	१४५	१	२९१	४१	०	०	०	०	०	०	०	०	०	०	७०	५०६	५
सुविधितिन (HMS १.२)	३४	३६	२२	०	०	१०	१	०	०	०	०	०	०	०	०	०	०	०	१८	०



तपत ठाकुरा  
 जन्म/संस्था निर्देशिका  
 (६५५ आधिकारिक)

Data Set Report

Data criteria Download as Excel Download as PDF Print

60707 Nalagad Municipality - Shrawan to Poush 2079

Write a comment, question or interpretation of this report. Share

1. पीपल काटोडन																				
घर महिनामा कुट्टि अनुगमनका लागि दर्ता भएका बसो	कुट्टि अनुगमन गरिएका बासनासिकाहरूको जीवन स्थिति						कुट्टि अनुगमनका लागि दर्ता गरिएका पुरा पुरेका जम्मा बासनासिकाको संख्या	कुट्टि अनुगमनका लागि दर्ता गरिएका पुरा गरिएका बासनासिकाको जैत सिद्धको जम्मा पटक	आइएनयुकाको औषधी घाएका गर्भवती महिला			तपासिकाघर घरकी महिला	आइएनयुकाको औषधी घाएका सुकेटी महिला		मिटामिन सुकेटीको औषधी घाएका ५ वर्ष भन्दा कम उमेरका बासनासिका (आई-कार्डिक)		सुकेटीको औषधी घाएका कुकेटी (आई-कार्डिक)			
	०-२९ महिना			३०-२९ महिना					महिलो पटक आइएनयुकाको घरकी	ICD आइएनयुकाको घरकी	जुकाको औषधी		५% आइएनयुकाको घरकी	मिटामिन ए	मिटामिन ए		जुकाको औषधी	जुका	कुकेटी	
	सामान्य	खोसिम	अति खोसिम	सामान्य	खोसिम	अति खोसिम									६-११ म.	१२-१९ म.				१८-२९ म.
1	2	3	4	5	6	7	8	9	10	11	12	13	14	15	16	17	18	19	20	
पहिलो पटक भेट	508	5	1	114	4	2	308	1563	10	275	251	288	62	248	248	258	2034	1834	9	0
दोहोर्नाइ आएको	1487	14	4	1002	40	3														



*Handwritten signature and text:*  
 तपत खड-धारा  
 जनसुखालुष्य निरिहाइ  
 (द्वय आधिकृत)

Data Set Report

Data counts Download as Excel Download as PDF Print

60707 Nalgad Municipality - Shrawan to Poush 2079

View a comment. Question or interpretation of this report.

Show

उप विभागीय क्षेत्र (Block)	सुरक्षा आयोग	खेती क्षेत्र					खेती क्षेत्र (Detailed)									विशेष उपकरण	उपकरण	उपकरण	उपकरण	उपकरण	उपकरण										
		खेती क्षेत्र	खेती क्षेत्र	खेती क्षेत्र	खेती क्षेत्र	खेती क्षेत्र	खेती क्षेत्र	खेती क्षेत्र	खेती क्षेत्र	खेती क्षेत्र	खेती क्षेत्र	खेती क्षेत्र	खेती क्षेत्र	खेती क्षेत्र	खेती क्षेत्र							खेती क्षेत्र	खेती क्षेत्र	खेती क्षेत्र							
1	2	3	4	5	6	7	8	9	10	11	12	13	14	15	16	17	18	19	20	21	22	23	24	1	2	3	4	5	6	7	
५-५५	५५	५६	५७	५८	५९	६०	६१	६२	६३	६४	६५	६६	६७	६८	६९	७०	७१	७२	७३	७४	७५	७६	७७	७८	७९	८०	८१	८२	८३	८४	८५
< ५	५	६	७	८	९	१०	११	१२	१३	१४	१५	१६	१७	१८	१९	२०	२१	२२	२३	२४	२५	२६	२७	२८	२९	३०	३१	३२	३३	३४	३५
५६	५७	५८	५९	६०	६१	६२	६३	६४	६५	६६	६७	६८	६९	७०	७१	७२	७३	७४	७५	७६	७७	७८	७९	८०	८१	८२	८३	८४	८५	८६	८७

दिनांक (Date)		प्रदान किए गए वितरण					प्रदान किए गए वितरण					% शेष वितरण									
1	2	3	4	5	6	7	8	9	10	11	12	13	14	15	16	17	18	19	20	21	
२१२	२१२	०	०	०	०	०	०	०	०	०	०	०	०	०	०	०	०	०	०	०	०
२५५	२५५	०	०	०	०	०	०	०	०	०	०	०	०	०	०	०	०	०	०	०	०

Handwritten signature: श्री. ...

Official stamp: ...

Handwritten text: ...

Data Set Report

- Data criteria
- Download as Excel
- Download as PDF
- Print



60707 Nalagad Municipality - Shrawan to Poush 2079

Write a comment, question or interpretation of this report

Share

५ महिला सामुदायिक स्वास्थ्य स्वयं सेविका कार्यक्रम

सुरक्षित मातृत्व परिहार नियोजन कार्यक्रम			मातृ मृत्यु (स्वास्थ्य संस्था बाईक)		शिशु कुपोषणको एकीकृत व्यवस्थापन (IMAM) कार्यक्रम	
1	2	3	1	2	1	2
आमा समुहको बैठक बसेको	पटक	250	पर्याप्त	0	इरिपो (इरिपुडा)	1947
गर्भवती महिलालाई भेट गरेको	जना	553	प्रसूती अवस्था	0	एम.यु.ए.सी. छनीट	54
गर्भवती महिलालाई आईरन चक्की वितरण	जना	177	सुलेरी अवस्था	0	रातो: कडा शिशु कुपोषण	2
मातृ सुरक्षा चक्की खाएको सुनिश्चित	जना	4	नवदिशु तथा बालरोगको एकीकृत व्यवस्थापन (MNCH)		फुकेनास	0
जीवित जन्म भएका शिशु	जना	50	1	2	रातो: कडा शिशु कुपोषित बच्चा उपचार पछि निको भएको	0
मृत जन्म भएका शिशु	जना	4	2	3	घरभुटी भेट र अनुपमन	0
निम्नस्त्रीको नवजात शिशुको व्यवस्थापन	जना	0	5-20 दिन	80	रातो: कडा शिशु कुपोषित बच्चा उपचार गरिरहेका पनि तीस बुझि नभएको	1
जन्मने बित्तिकै आमाको छातीसंग टासेर राखेको	जना	44	2-49 महिना	564		
नाभीमा नाभिमलम लगाइएका शिशु	जना	36	निर्मानिषा नभएका बिरामी	450		
जन्मको 1 घण्टाभित्र स्तनपान गराएको	जना	43	इलाहापखाला भएका बिरामी	558		
कम जन्म तीस भएका शिशु (1.5- < 2.5 के.जी.)	जना	1	ओ. आर.एस. 2 शिक चक्कीबाट उपचार	552		
घेरि कम जन्म तीस भएका शिशु (< 1.5 के.जी.)	जना	0	ओ. आर.एस. खर्च (पुरिपा)	898		
जन्मको 24 घण्टा भित्र सुलेरी महिलालाई जीव भेट गरेको	जना	19	शिक चक्की खर्च (चक्की)	5295		
	जन्मको 24 घण्टा भित्र		1-3 दिन	1		
	जन्मको 24 घण्टा भित्र		4-20 दिन	2		
	जन्मको 24 घण्टा भित्र		21-49 दिन	0		
	जन्मको 24 घण्टा भित्र		2-21 महिना			
	जन्मको 24 घण्टा भित्र		22-49 महिना	1		
मिटाकिन ए वितरण गरिएका सुलेरी महिला	जना	128				
कण्डम वितरण गरेको	गोटा	1287				
पिस्त वितरण गरेको	साईकल	189				

  
 तस्मात् चरमा  
 जनस्वास्थ्य निष्ठा  
 (दिएँ आशीर्षा)  




## Data Set Report

Data criteria

Download as Excel

Download as PDF

Print

## 60707 Nalagad Municipality - Shrawan to Poush 2079

Write a comment,  
question or interpretation  
of this report.

Share

५. जनसंख्या व्यवस्थापन कार्यक्रम		
विद्यालय स्तरमा किशोरकिशोरी तन्त्रित साथी शिक्षा कार्यक्रम		
कार्यक्रम लागू भएको विद्यालय संख्या		5
प्रतिवेदन गर्ने विद्यालय संख्या		4
परामर्श पाएका जम्मा संख्या	छात्र	395
	छात्र	298
सूपरिवेक्षण गरिएका विद्यालय संख्या		5
संचालनमा रहेका सूचना केन्द्र संख्या		5

स्वास्थ्य  
विभाग



तप्त ठाउँ-जारा  
जनसंख्या विभाग  
(छेत्री कार्यालय)

Data Set Report

60707 Nalaged Municipality - Shrawan to Poush 2079

- Data entries
- Download as Excel
- Download as PDF
- Print

Write a comment, question or interpretation of this report

Share

3. मातृ मृत्यु दर (MMR) प्रति 1000 जीवित जन्म

वर्गीकृत कारण (वर्ण)	वर्गीकृत मृत्यु		
	< 20 वर्ष	20-29 वर्ष	30 वर्ष
1	2	3	4
वर्गीकृत (वर्गीकृत कारण)	161	250	
10 प्रमुख कारण	77	112	
5 प्रमुख (1. 30-24, 2. 2-18 वर्ष)	106	224	
< 20 वर्ष (वर्गीकृत कारण)	21	50	

वर्गीकृत कारण	< 20 वर्ष	20-29 वर्ष
1	2	3
20 वर्ष वर्गीकृत (SBA trained ANM)	80	134
20 वर्ष वर्गीकृत (SMP)	5	10
20 वर्ष वर्गीकृत	10	21
वर्ण वर्गीकृत		6

वर्गीकृत कारण	Caesarean	Shoulder	Breast
1	2	3	4
वर्गीकृत (Spontaneous)	244	0	3

Obstetric Complications	ICD 11	Cases	Refused	Death
1	2	3	4	5
Ectopic pregnancy	JA01	0		
Abortion complication	JA05	1		
Pre-eclampsia	JA24	0		
Eclampsia	JA25	0		
Hypertensive disorders	JA60.0	0		
Antepartum haemorrhage	JA41	2		
Prolonged labour	JB02	1		
Obstructed labor	JB06	1	1	
Gestational hypertension	JA23			
Ruptured uterus	JB0A.1	0		
Postpartum haemorrhage	JA43	6		
Retained placenta	JA43.0	2	5	
Puerperal sepsis	JB40.0	0		
C-Section Wound Infection	JB40.1			
Other complications	JB0Y	4		

मातृ मृत्यु दर (MMR)	मातृ मृत्यु दर (प्रति 1000 जीवित जन्म)					PAC मृत्यु दर
	वर्गीकृत	वर्गीकृत	वर्गीकृत	वर्गीकृत	वर्गीकृत	
1	2	3	4	5	6	
मातृ मृत्यु दर	0	0	0	0	Induced	1
मातृ मृत्यु दर	0	0	0	0	Spontaneous	1


  
 Dr. Anil Kumar

ସଂକଳିତ କେସ୍	10	0	1
-------------	----	---	---

ପ୍ରକାଶିତ ସଂଖ୍ୟା	କମ୍ପ୍ୟୁଟର	ମୂଳ ସଂଖ୍ୟା	
		1	2
1	2	3	4
ଆମାନ୍ତରୀଣ ସଂଖ୍ୟା	230	0	0
ପଞ୍ଜିକରଣ	122	4	0
ସମାପ୍ତ ହୋଇଥିବା	114	0	0
ସର୍ବାଧିକ ସଂଖ୍ୟା	4		

ମୂଳ ସଂଖ୍ୟା	1	2	ସଂକଳିତ 1 ଓ 2 ଉପରେ ମିଳିଥିବା ସଂଖ୍ୟା (ମୂଳ ସଂଖ୍ୟା ଓ ସଂକଳିତ ସଂଖ୍ୟା)	
			1	2
Fresh	2	1	242	242
Masqueraded	2	2		


ଆମାନ୍ତରୀଣ ସଂଖ୍ୟା	ପଞ୍ଜିକରଣ ସଂଖ୍ୟା	
	1	2
1	2	3
2	251	201
ସଂକଳିତ ସଂଖ୍ୟା	187	172

ଆମାନ୍ତରୀଣ ସଂଖ୍ୟା	ପଞ୍ଜିକରଣ ସଂଖ୍ୟା			
	1	2	3	4
1	2	3	4	5
ଆମାନ୍ତରୀଣ ସଂଖ୍ୟା	230	0	0	0
ପଞ୍ଜିକରଣ	122	4	0	0
ସମାପ୍ତ ହୋଇଥିବା	114	0	0	0

ସଂଖ୍ୟା	1	2	3	ସଂକଳିତ ସଂଖ୍ୟା		
				Major	Minor	Others
ଆମାନ୍ତରୀଣ ସଂଖ୍ୟା	230	0	0	0	0	0
ପଞ୍ଜିକରଣ	122	4	0	0	0	0
ସମାପ୍ତ ହୋଇଥିବା	114	0	0	0	0	0

ସଂଖ୍ୟା	1	2	3	4	5
ପଞ୍ଜିକରଣ	122	4	0	0	0
ସମାପ୍ତ ହୋଇଥିବା	114	0	0	0	0



  
 ମୁଖ୍ୟ ଉପାଧ୍ୟକ୍ଷ  
 ଓଡ଼ିଶା ପୁଲିସ୍  
 ଭୁବନେଶ୍ୱର

## Data Set Report ?

Data criteria

Download as Excel

Download as PDF

Print

## 60707 Nalagad Municipality - Shrawan to Poush 2079

Write a comment,  
question or interpretation  
of this report


Share

## ८. परिवार नियोजन कार्यक्रम

अस्थावी साधन	नयाँ प्रयोगकर्ता		हात अपनाई रहेका	सेवामा नियमित नभएका	साधन वितरण	
	< २० वर्ष	≥ २० वर्ष			इकाई	परिमाण
1	2	3	4	5	6	
कण्डम					गोटा	22232
आकस्मिक गर्भनिरोधक चक्की					डोज	75
पिल्स	19	139	689	265	साइकल	606
डिपो	89	518	4215	777	डोज	1258
साधना प्रेस			5		डोज	
आई. यु. सी. डी.	0	0	515	1	सेट	0
इम्प्लान्ट	1	45	4688	28	सेट	45

वन्द्याकरण	नयाँ प्रयोगकर्ता				हात अपनाईरहेका	
	स्वास्थ्य संस्था		शिविर		महिला	पुरुष
	महिला	पुरुष	महिला	पुरुष		
1	2	3	4	5	6	7
सरकारी	0	0	0	0	81	1368
गैर सरकारी	0	0	0	0		

1	2	3	4
सुत्केरी पश्चात प. नि. सेवा अपनाएका (सुत्केरी भएको ४८ घण्टा भित्र)	आई. यु. सी. डी.	इम्प्लान्ट	ट्युबेक्टोमी
	0	0	0
सुत्केरी पश्चात प. नि. सेवा अपनाएका (४८ घण्टा देखि एक वर्ष भित्र)	आई. यु. सी. डी.	इम्प्लान्ट	ट्युबेक्टोमी

  
 तल्लो ठो चान्च  
 (जनस्वास्थ्य निरीक्षक)  
 (१५५५ अर्धवेला)

2/15/23, 12:45 PM

स्वास्थ्य व्यवस्थापन सूचना प्रणाली

डिप्टी.	साथना प्रेम	पिस्ता
15		3



Dr. Purna

तपत खडकमाय  
जनस्वास्थ्य निरीक्षक  
(दक्षिण अञ्चल)

## Data Set Report

Data criteria

Download as Excel

Download as PDF

Print

## 60707 Nalagad Municipality - Shrawan to Poush 2079

Write a comment,  
question or interpretation  
of this report

Share

## गाउँघर क्लिनिक र समुदाय स्तर स्वास्थ्य कार्यक्रम

## क. गाउँघर क्लिनिक र समुदाय स्तर स्वास्थ्य कार्यक्रम

1	2	3	4
प्राथमिक उपचार गरेका	385	नयाँ गर्भवती	22
		आइरन चककी वितरण	दोहोर्पाई आएका 39
	सामान्य 118		सुत्केरी महिला 5
०-११ महिना	जोखिम 0		
तौल अनुगमन गरेका	अति जोखिम 0	भिटामिन ए पाएका सुत्केरी महिला	1
	सामान्य 125	कण्डम	गोटा 137
१२-२२ महिना	जोखिम 2	पिल्स	जना 49
	अति जोखिम 1		साईकल 63
गर्भ जाँच गरेका महिला	48	प. नि. साधन वितरण	टिपो डोज 82
			साधना प्रेस डोज 5
सुत्केरी जाँच गरेका महिला	17	आकस्मिक चककी	डोज
जुकाको औषधी पाएका गर्भवती	24		
जन्मेको ६ महिनासम्म स्तनपान मात्र गराएको	75	उपचारमा नियमित नभएका बिरामीको खोज गरेको संख्या (क्षयरोग)	0
६ महिनापछि स्तनपानका साथै ठोस, अर्धठोस र नरम खाना सुरु गरेका	64	रक्त नमूना संकलन गरेको स्टाइड संख्या	0



1/2  
 तपाईंको  
 साक्षरता

Data Set Report

Data criteria Download as Excel Download as PDF Print

60707 Nalagad Municipality - Shrawan to Poush 2079

Write a comment, question or interpretation of this report. Share

११. कुपर्वीय नियन्त्रण कार्यक्रम (Tuberculosis Control Program)

Case Registration [1]														Referred [2]				
Type of TB	New		Relapse		TAF*		TALF**		OPT***		LPTH****		Type of TB	Self	Private Sector	Community	Contract Investigation	
	F	M	F	M	F	M	F	M	F	M	F	M						1
1	2	3	4	5	6	7	8	9	10	11	12	13	Pulmonary (BC)	6	3			
Pulmonary (BC)	1	5		2									Pulmonary (CD)		1			
Pulmonary (CD)	1												Extra Pulmonary (EP)		2			
Extra Pulmonary (EP)		2																

Age group [3]																	Contact Investigation and TB Preventive Therapy [4]							
Type of TB	0-4 Yrs		5-14 Yrs		15-24 Yrs		25-34 Yrs		35-44 Yrs		45-54 Yrs		55-64 Yrs		≥ 65 Yrs		Index TB Cases	No. of family members		Members Investigated		Diagnosed with TB	Eligible for TBPT	Enrolled on TBPT
	F	M	F	M	F	M	F	M	F	M	F	M	F	M	F	M		Child	Adult	Child	Adult			
1	2	3	4	5	6	7	8	9	10	11	12	13	14	15	16	17	1	2	3	4	5	6	7	8
New (All)					1																			
Relapse (All)																								
Others (All)																								

Treatment Regimen [5]									DST of TB Patient [6]			Presumptive TB [7]							
Age Group	2HRZE+4HR		2HRZE+3HR		3HRZE		3HRZE+Lfx		TB Cases	Xpert MTB/RIF	LPA	Sex	Presumptive TB cases	Screened by		Diagnosed		Enrolled	
	F	M	F	M	F	M	F	M						X-ray	Symptoms	DSTB	DRTB	DSTB	DRTB
1	2	3	4	5	6	7	8	9	1	2	3	1	2	3	4	5	6	7	8
Child (0-14)									New			Female							
Adults (>14)	2	3					2		Re-treatment			Male							

Sputum Smear Examination by Microscopy (माइक्रोस्कोपी सेन्टरले मात्र गर्ने) [8]			Xpert MTB/RIF Test Result [9]						TB HIV Status [10]					TB and Tobacco [11]		
Sex	No of Presumptive TB examined		Mycobacterium Tuberculosis (MTB)			Rifampicin Resistance			Sex	HIV Test Result of TB Patient		TB HIV Patients on		TB Cases Registered	Patient Smoking Tobacco Current	
	Positive	Negative	Detected	Not Detected	Error no result/Invalid	Detected	Not Detected	Indetermin		Positive	Negative	ART	CPT			
1	2	3	1	2	3	4	5	6	7	1	2	3	4	5	1	2
Female	3	39	Female							Female		2			12	
Male	5	54	Male							Male		10				

\*TAF : Treatment After Failure  
 \*\*TALF : Treatment After Lost to Followup  
 \*\*\*OPT: Other Previously Treated  
 \*\*\*\*LPTH: Unknown Previous TB treatment History



तल्लो को चारम 1/1  
 जनसंख्या विज्ञान  
 से (द्वय अतिरिक्त)

२०. लिंग र जात/जाती अनुसारको प्रतिवेदन

जात/जाती	पूर्ण खोप पाएका बच्चा संख्या		नवनिम्न तथा बातरोगको एकीकृत व्यवस्थापन सेवा लिएका बच्चा संख्या				२ वर्ष मुनिका कम तौल भएका बच्चाहरूको संख्या		स्वास्थ्य संस्थामा प्रसूति गराएका	सुरक्षित गर्भपतन सेवा पाएका	एच.आई.वी. संक्रमित नयाँ विरामी			नयाँ कुष्ठरोगीहरूको संख्या		नयाँ क्षयरोग विरामीहरूको संख्या		ओ.पी.डी. मा आएका नयाँ विरामी संख्या (५ वर्ष माथि)		
	म.	पु.	<२ महिना		२-५९ महिना		म.	पु.			म.	पु.	म.	पु.	म.	पु.	म.	पु.	म.	पु.
			४	५	४	५														
1	2	3	4	5	6	7	8	9	14	15	16	17	18	19	20	10	11			
दलित	56	53	27	21	367	394	14	13	82	0	0	0	0	0	1	0	2828	1758		
जनजाती	25	22	16	12	100	108	6	6	31	0	0	0	0	0	0	0	672	434		
मधेशी	0	0	0	0	0	0	0	0	0	0	0	0	0	0	0	0	0	19		
मुस्लिम	0	0	0	0	0	0	0	0	0	0	0	0	0	0	0	0	6	5		
ब्राह्मण/क्षेत्री	55	38	9	10	263	337	6	8	94	0	0	0	0	0	2	4	2698	1936		
अन्य	22	18	8	5	104	141	4	2	35	0	0	0	0	0	0	4	1275	869		

*[Handwritten signature]*  
